

Αντιγραφή Τμημάτων

Στο ΠΣ myschool προσφέρεται η λειτουργικότητα της αντιγραφής τμημάτων από το προηγούμενο σχολικό έτος στο νέο (τρέχον) σχολικό έτος.

Βεβαιωθείτε ότι οι ενέργειες που πραγματοποιείτε λαμβάνουν χώρα στο σωστό Σχολικό Έτος **2018-2019**.

The screenshot shows the myschool website interface. At the top, there is a navigation bar with the myschool logo and several menu items: ΑΡΧΙΚΗ (highlighted), ΦΟΡΕΙΣ, ΠΡΟΣΩΠΙΚΟ, ΣΧΟΛΙΚΗ ΜΟΝΑΔΑ, ΜΑΘΗΤΕΣ, and ΑΝΑΦΟΡΕΣ. Below the navigation bar, the page title is "Αρχική σελίδα". The main content area is divided into several sections:

- Αρχική**: A sidebar with a home icon, the text "Ομάδα Υποστήριξης 801 200 8040", and a link "Καταγραφή Προβλημάτων»".
- Επιλεγμένο σχολικό έτος**: A dropdown menu showing "2018-2019".
- Στατιστικά και εκκρεμότητες**: A table with columns "Εποχή", "Εργαζόμενοι (παρόντες και απόντες)", "Μαθητές που φοιτούν", and "Καταχωρημένοι". The table shows 0 for all categories. Below the table, there is a note: "Δεν υπάρχουν εκκρεμίες αιτήσεις μεταγραφών στον ενεργό φορέα σας." and "Ληστούμενα e-mails: Υπάρχουν e-mails που πιθανώς δεν παραδόθηκαν επιτυχώς."
- Ο φορέας μου**: "Εμφάνιση και διαχείριση στοιχείων του φορέα μου".
- Οι εργαζόμενοι στο φορέα μου**: "Εμφάνιση και διαχείριση εργαζομένων στο φορέα μου".
- Οι μαθητές μου**: "Αναζήτηση μαθητών και αναλυτική διαχείριση όλων των στοιχείων κάθε μαθητή (Γενικά στοιχεία, Μαθήματα, Απουσίες, Βαθμοί κλπ...)".
- Ανακοινώσεις**: "Παρακαλούμε να δώσετε ιδιαίτερη προσοχή στην επιλογή του Σχολικού Έτους στο οποίο..."

Αρχικά πηγαίνετε στο μενού «Σχολική Μονάδα».

The screenshot shows the "Σχολική Μονάδα" menu. It features a sidebar with the same support information as the previous screenshot. The main content area lists several options:


- Αναθέσεις Μαθημάτων σε Εκπαιδευτικούς**: "Για να προσθέσετε νέες ομάδες συνδιδασκαλίας, να διορθώσετε ή να διαγράψετε τις υπάρχουσες. Για να ορίσετε τα Μαθήματα που διδάσκονται σε κάθε ομάδα".
- Κενά Μαθημάτων**: "Μπορείτε να εισάγετε τα εκπιώμενα κενά σε ώρες ανά μάθημα".
- Ωρολόγιο πρόγραμμα**: "Μπορείτε να δημιουργήσετε το ωρολόγιο πρόγραμμα για τους εκπαιδευτικούς του σχολείου".
- Μαθητικό δυναμικό**: "Μπορείτε να δείτε την συγκριτική κατάσταση των μαθητών ανά τάξη, τμήμα και τομέα σπουδών".
- Μέσος Όρος Τμήματος**: "Υπολογίζω τους μέσους όρους για τα μαθήματα των τμημάτων του σχολείου".
- Σχολικές Εκδρομές**: "Μπορείτε να εισάγετε τις εκδρομές της σχολικής μονάδας".
- Παράμετροι αναφορών σχολικής μονάδας**: "Μπορείτε να εισάγετε τις παραμέτρους της σχολικής μονάδας, για εκπτώσεις κλπ ...".
- Παράμετροι για την αποστολή SMS**: "Μπορείτε να εισάγετε τις παραμέτρους για την αποστολή sms".
- Αντιγραφή τμημάτων στο νέο έτος**: "Αντιγραφή τμημάτων στο νέο έτος".


Επιλέγετε την σελίδα «Αντιγραφή Τμημάτων στο νέο έτος».

Η σελίδα αυτή έχει δύο μενού επιλογών «Τάξη» και «Τομέας Σπουδών» μέσω των οποίων επιλέγετε τα τμήματα της προηγούμενης χρονιάς (δηλαδή αν έχετε επιλέξει ως τρέχουσα χρονιά την 2018-2019 η αναζήτηση γίνεται στα τμήματα της χρονιάς 2017-2018. Με τον τρόπο αυτόν γεμίζει ο πίνακας «Τμήματα στην Μονάδα την ΠΡΟΗΓΟΥΜΕΝΗ χρονιά»). Ο πίνακας Τμήματα στην Μονάδα την ΤΡΕΧΟΥΣΑ (επιλεγμένη) χρονιά στο παράδειγμα αυτό θα έχει τμήματα που έχουν δημιουργηθεί (αν υπάρχουν) στην χρονιά 2018-2019.

Όνομασία Τμήματος	Τομέας Σπουδών	Τάξη	Επιλογή
A1	Γενικής Παιδείας Γυμνασίου	A	<input type="checkbox"/>
A2	Γενικής Παιδείας Γυμνασίου	A	<input type="checkbox"/>
A3	Γενικής Παιδείας Γυμνασίου	A	<input type="checkbox"/>
A4	Γενικής Παιδείας Γυμνασίου	A	<input type="checkbox"/>

Στην συνέχεια επιλέγετε τα τμήματα που θέλετε να αντιγράψετε από την στήλη «Επιλογή» και στη συνέχεια πατάτε το κουμπί «Αντιγραφή». Τα τμήματα έχουν αντιγραφεί και πλέον εμφανίζονται και στον πάνω (όπως πριν) και στον κάτω πίνακα (εφόσον πλέον υπάρχουν και στην τρέχουσα χρονιά).



Ενέργειες:  Αντιγραφή

Αναζήτηση Τμημάτων

Τάξη A

Τομέας Σπουδών Γενικής Παιδείας Γυμνασίου

> Αναζήτηση

Τμήματα στην Μονάδα την ΠΡΟΗΓΟΥΜΕΝΗ χρονιά

Όνομασία Τμήματος	Τομέας Σπουδών	Τάξη	Επιλογή
A1	Γενικής Παιδείας Γυμνασίου	A	<input checked="" type="checkbox"/>
A2	Γενικής Παιδείας Γυμνασίου	A	<input checked="" type="checkbox"/>
A3	Γενικής Παιδείας Γυμνασίου	A	<input type="checkbox"/>
A4	Γενικής Παιδείας Γυμνασίου	A	<input type="checkbox"/>


Page 1 of 1 (4 items) [1]


Τμήματα στην Μονάδα την ΤΡΕΧΟΥΣΑ (επιλεγμένη) χρονιά


Όνομασία Τμήματος	Τομέας Σπουδών	Τάξη
Δεν υπάρχουν στοιχεία προς εμφάνιση		

Page 1 of 0 (0 items) []

Τα τμήματα έχουν αντιγραφεί και πλέον εμφανίζονται και στον πάνω (όπως πριν) και στον κάτω πίνακα (εφόσον πλέον υπάρχουν και στην τρέχουσα χρονιά).



Ενέργειες:  Αντιγραφή

Η αντιγραφή ολοκληρώθηκε επιτυχώς 

Αναζήτηση Τμημάτων

Τάξη A

Τομέας Σπουδών Γενικής Παιδείας Γυμνασίου

> Αναζήτηση

Τμήματα στην Μονάδα την ΠΡΟΗΓΟΥΜΕΝΗ χρονιά

Όνομασία Τμήματος	Τομέας Σπουδών	Τάξη	Επιλογή
A1	Γενικής Παιδείας Γυμνασίου	A	<input checked="" type="checkbox"/>
A2	Γενικής Παιδείας Γυμνασίου	A	<input checked="" type="checkbox"/>
A3	Γενικής Παιδείας Γυμνασίου	A	<input type="checkbox"/>
A4	Γενικής Παιδείας Γυμνασίου	A	<input type="checkbox"/>

Page 1 of 1 (4 items) [1]

Τμήματα στην Μονάδα την ΤΡΕΧΟΥΣΑ (επιλεγμένη) χρονιά

Όνομασία Τμήματος	Τομέας Σπουδών	Τάξη
A1	Γενικής Παιδείας Γυμνασίου	A
A2	Γενικής Παιδείας Γυμνασίου	A

Page 1 of 1 (2 items) [1]