	<b>Θεσσαλονίκη, 31-03-2020</b> Αριθ. Πρωτ.: 486
<b>ΕΛΛΗΝΙΚΗ ΔΗΜΟΚΡΑΤΙΑ</b> <b>ΥΠΟΥΡΓΕΙΟ ΠΑΙΔΕΙΑΣ ΕΡΕΥΝΑΣ ΚΑΙ ΘΡΗΣΚΕΥΜΑΤΩΝ</b> ΠΕΡΙΦΕΡΕΙΑΚΗ ΔΙΕΥΘΥΝΣΗ Α/ΘΜΙΑΣ & Β/ΘΜΙΑΣ ΕΚΠΑΙΔΕΥΣΗΣ ΚΕΝΤΡΙΚΗΣ ΜΑΚΕΔΟΝΙΑΣ <b>ΓΡΑΦΕΙΟ ΣΧΟΛΙΚΩΝ ΣΥΜΒΟΥΛΩΝ</b> Β/ΘΜΙΑΣ ΕΚΠΑΙΔΕΥΣΗΣ  <b>Ελένη Κάρτσακα</b> Συντονίστρια Εκπαιδευτικού Έργου ΠΕ 08 Καλλιτεχνικών Μαθημάτων	<b>Προς</b>  Εκπαιδευτικούς Κλ. ΠΕ08 Καλλιτεχνικών Μαθημάτων Α/θμιας και Β/θμιας Εκπαίδευσης Δυτικής Θεσσαλονίκης.
Ταχ. Δ/ση: Κολοκοτρώνη 22, Τ.Κ. 56430 Σταυρούπολη Πληροφορίες: κ. Χριστίνα Σταμνά Τηλ: 2310643065 Fax: 2310643056 E-mail: 2pekes@kmaked.pde.sch.gr kartsaka@gmail.com	<b>Κοιν.: 1.</b> Οργανωτική Συντονίστρια 2 <sup>ου</sup> ΠΕΚΕΣ Κεντρικής Μακεδονίας

**Θέμα:** Πρόγραμμα τηλεδιασκέψεων εκπαιδευτικών κλ. ΠΕ08 (Καλλιτεχνικών Μαθημάτων) Α/θμιας και Β/θμιας Εκπαίδευσης, συμπεριλαμβανομένων των εκπαιδευτικών ΕΣΠΑ Δυτικής Θεσσαλονίκης

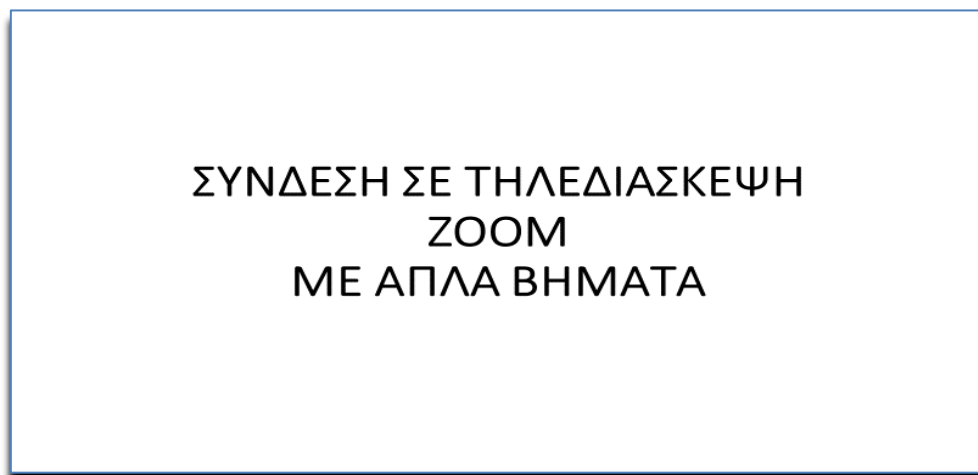
Αγαπητοί συνάδελφοι σας ενημερώνω για το πρόγραμμα των τηλεδιασκέψεων - τηλεπιμορφώσεων εκπαιδευτικών κλάδου ΠΕ08 (Καλλιτεχνικών Μαθημάτων) Πρωτοβάθμιας και Δευτεροβάθμιας Εκπαίδευσης που υπηρετούν σε Σχολεία της Α/θμιας και Β/θμιας Εκπαίδευσης Ανατολικής Θεσσαλονίκης. Οι τηλεδιασκέψεις προγραμματίζονται να πραγματοποιηθούν σύμφωνα με το παρακάτω πρόγραμμα

	Ημερομηνία	Ώρα Έναρξης	Τρόπος επικοινωνίας	Θέματα
Εκπαιδευτικοί Α/θμιας Εκπαίδευσης Δυτικής Θεσσαλονίκης	03-04-2020	16:00-18:00	Πλατφόρμα Zoom (ελεύθερη πρόσβαση)	Παιδαγωγική αξιοποίηση περιβαλλόντων εξ αποστάσεως εκπαίδευσης: Η περίπτωση των εικαστικών μαθημάτων

Εκπαιδευτικοί Β/θμιας Εκπαίδευσης Δυτικής Θεσσαλονίκης	03-04-2020	18:00- 20:00	Πλατφόρμα Zoom (ελεύθερη πρόσβαση)	Παιδαγωγική αξιοποίηση περιβαλλόντων εξ αποστάσεως εκπαίδευσης: Η περίπτωση των εικαστικών μαθημάτων. Διαφοροποίηση ανά γνωστικό αντικείμενο
--	------------	-----------------	--	---

Οι εκπαιδευτικοί που υπηρετούν και στις δύο βαθμίδες μπορούν να επιλέξουν **μια από τις δύο** τηλεδιασκέψεις

**Ακολουθούν οδηγίες σύνδεσης στην τηλεδιάσκεψη**



Για να συνδεθείτε στην τηλεδιάσκεψη και να συμμετέχετε στις προαναφερόμενες επιμορφώσεις χρησιμοποιήστε τον Chrome. Δεν χρειάζεται κάμερα και αν έχετε κάμερα παρακαλώ μην την ανοίξετε διότι υπάρχει κίνδυνος την πέσει η σύνδεση. Για την συνομιλία μας αρκούν τα ηχεία του υπολογιστή σας (ή ακουστικά) και μικρόφωνο. Φροντίστε να έχετε κάνει την προαπαιτούμενη διαδικασία της εγκατάστασης του Chrome 20 λεπτά νωρίτερα. Στην συνέχεια αρκεί να ακολουθείτε τα παρακάτω βήματα:

**Κάντε κλικ στους παρακάτω συνδέσμους**

<https://zoom.us/j/852029830> Για υπηρετούντες στην Πρωτοβάθμια Εκπαίδευση

<https://zoom.us/j/966337286> Για υπηρετούντες στην Δευτεροβάθμια Εκπαίδευση

**ΒΗΜΑ 1**

Εμφανίζεται

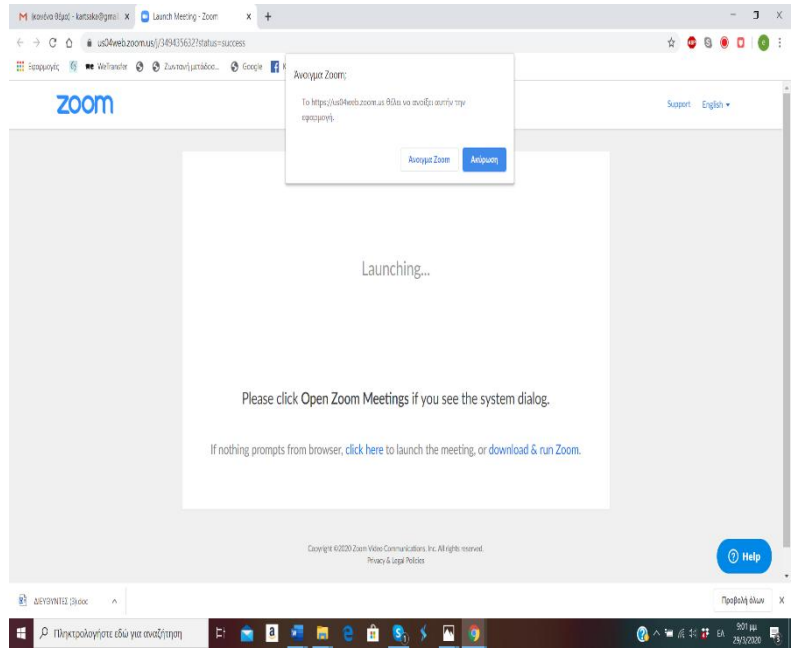
η εικόνα που βλέπετε

δεξιά

Στο αναδυόμενο

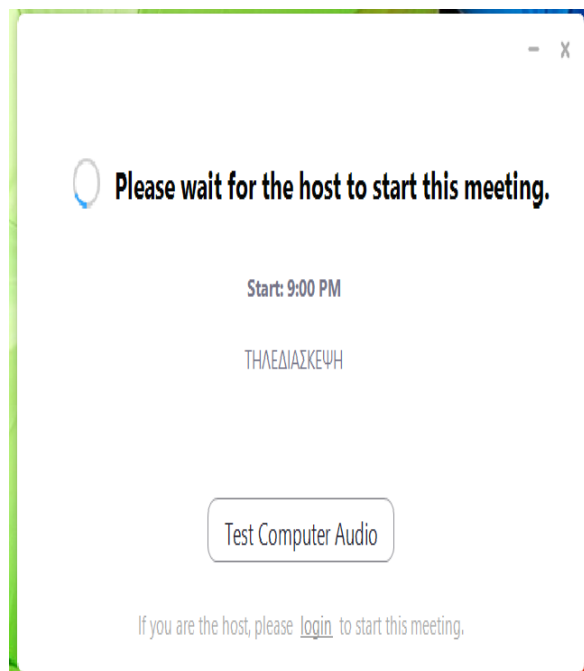
παράθυρο πατήστε

**Άνοιγμα Zoom**



**ΒΗΜΑ 2**

**Αν κατά λάθος κάποιος**  
κάνει κλικ πριν τις  
**12:00** θα του  
εμφανιστεί το  
παράθυρο που βλέπετε  
στην εικόνα δεξιά. Τον  
προσκαλεί να περιμένει  
μέχρι να ξεκινήσει η  
τηλεδιάσκεψη

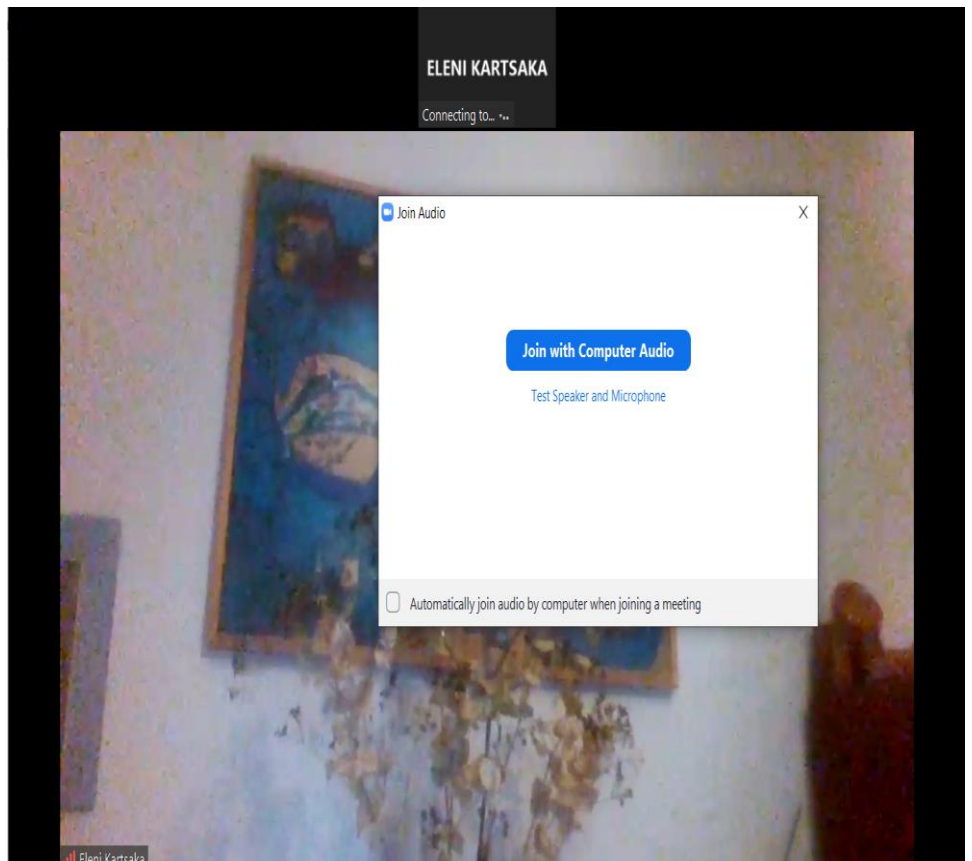


**ΒΗΜΑ 2**

Με την είσοδο  
εμφανίζεται η  
εικόνα δεξιά

Πατήστε το  
**γαλάζιο** πλαίσιο  
που γράφει

**Join with  
Computer Audio**



## ΒΗΜΑ 4

Με εκτίμηση

Ελένη Κάρτσακα

Συντονίστρια Εκπαιδευτικού Έργου ΠΕ08  
Καλλιτεχνικών Μαθημάτων